



# ごみの出し方の注意点



日頃より“ごみの分別・リサイクル”にご協力頂きお礼申し上げます。  
西臼杵衛生センターでは、**しっかりとしたごみ分別**のご協力を頂くために、ごみの出し方についてまとめてみました。受け入れできない物などがあるので、**ごみの分別表**と照らし合わせてごみを出してください。お手順をお掛けしますがご協力をお願い致します。

## 【燃えるごみ】指定袋：透明で**黒色文字**（大・中・小）

- 残飯類は**水切り**をしっかりする
- 袋の**口が締まる程度**に入れ、しっかり締める
- ペットボトルやプラ製包装容器などの**リサイクル可能なもの**はリサイクルへ
- 袋に収まらないものは直接**衛生センター**に持込んで下さい

ごみの焼却は  
**ダメ!**



## 【飲・食料用あきかん】指定袋：透明で**青色文字**

- スチール缶・アル缶は一緒に良い
- 中を**すすぐ**
- ボトル缶の**キャップ**は外して**燃えないごみ**に入れる
- **つぶさない**で下さい

キャップは  
**外す!**

**つぶさない**

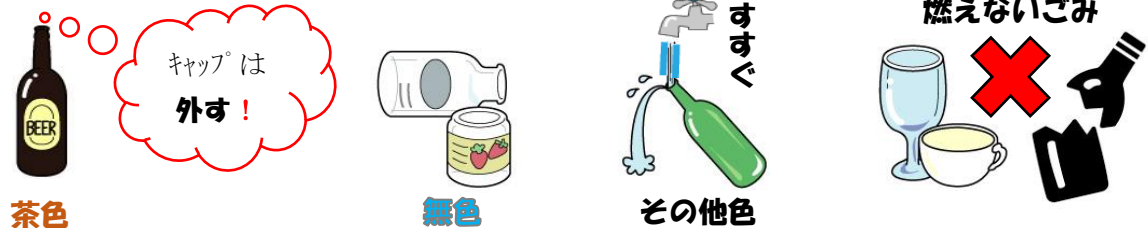


## 【飲・食料用あきびん】指定袋：透明で**だいたい色文字**

- びんの色がわからないときは**口元の色**で判断
- キャップは**外す**
- あきびんを一緒の袋に入れる場合は**3色に小分け**する（**茶色・無色・その他色**）
- 中を**すすぐ**（油などが入っていたびんは**お湯**で中をすすぐときれいになります）
- ガラス製コップ・農薬びん・殺虫剤びん・陶器類は**燃えないごみ**
- **割れたびん**は**燃えないごみ**

キャップは  
**外す!**

**燃えないごみ**



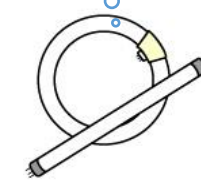
## 【燃えないごみ】指定袋：**黄色**で**黒文字**

- ガス缶・スプレー缶は**使い切り穴はあけない**
- 飲・食料用あき缶・あきびんは**入れない**
- 蛍光灯は**わらない**で袋からはみだしてもよい
- 袋に収まらないものは直接**衛生センター**に持込んで下さい

**わらない!**

**使い切る  
穴はあけない**

**リサイクル**



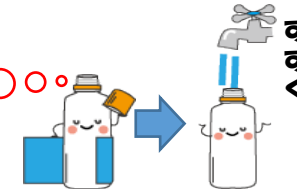
## 【ペットボトル】市販の**透明袋**

- キャップとラベルを**外し**、キャップは**プラ製容器**、ラベルは**燃えるごみ**
- 中を**すすぐ**
- **つぶさない**

対象品：清涼飲料・果汁飲料・酒類・乳飲料・しょうゆ・しょうゆ加工品・アルコール発酵調味料  
みりん風調味料・食酢・調味酢・ノンオイル・レッシングタイプ調味料



キャップ・ラベル  
を外す!



## 【プラスチック製包装容器】市販の**透明袋**

- **洗う**
- 菓子袋・包装紙・買い物袋は**燃えるごみ**
- バケツや洗面器等**その物が商品**である物は**燃えるごみ**

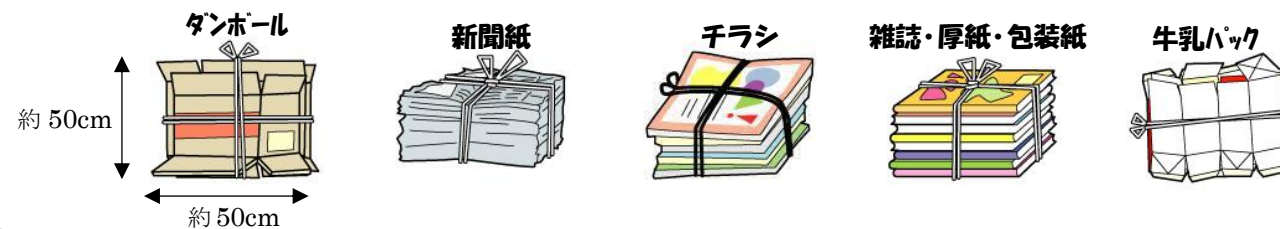


ふたは  
**外す!**



## 【古紙類】

- 種類ごとに**紐で十字**にしばって出す
- ダイレクトメール等の**ビニール**が付いているものは**外す**
- 汚れたり濡れた物は**燃えるごみ**
- 段ボールの大きさは縦×横 **50cm程度**に折りたたむか切る



※ご不明な点は、西臼杵衛生センター ☎ 72-2791 にお尋ねください

Ver.18.11